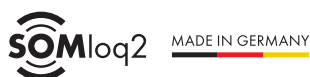




Les automatismes pour portail battants twist M et twist ML sont conçus pour des portails avec une largeur de vantail jusqu'à 2,5 m ou un poids de vantail jusqu'à 300 kg. La course plus longue du twist ML permet des angles d'ouverture allant jusqu'à 130°. Par sa position plus inclinée, le twist ML délivrera une force de blocage plus importante en position fermée (effractions et ouverture de porte imprévisibles plus difficile). Référence Kit | S13695-00006 | S13697-00004 Inclus dans kit | 2 x 4018V000, 1x7029V000, 1 x S13645-00001



Signal radio insensible aux interférences



Chiffrement AES 128 bits avec Rollingcode



Système radio bidirectionnel



Connexion pour le pack de batteries



Supporte l'interface de maintenance SOMlink S2

| Type | twist M | twist M+ S3 kit à 1 vantail |
|-----------------------------------|-----------|-----------------------------|
| Poids du portail par battant | 300 kg | 300 kg |
| Largeur du portail par battant | 2 500 mm | |
| Max. inclinaison du portail | 10 % | 10 % |
| Remplissage max. | 100 % | |
| Plage de tension nominale 1 | 220-240 V | 220-240 V |
| Fréquence nominale | 50-60 Hz | 50-60 Hz |
| Tension du moteur | CC 24 V | |
| Vitesse d'avance | 16,5 mm/s | |
| Poids max. angle d'ouverture | 120 ° | 120 ° |
| Nombre de canaux radio | 2 | |
| Durée de mise en marche du moteur | ED 15% S3 | ED 15% S3 |
| Degré de protection entraînement | IP44 | |
| Contrôle du degré de protection | IP65 | |
| Température min. | -25 °C | -25 °C |
| Température max. | 65 °C | 65 °C |

Connexions

- ✓ Connexion serrure électrique
- ✓ Contact de relais sans potentiel
- ✓ Emplacement Memo
- ✓ Emplacement pack batterie
- ✓ Raccordement de la barre de contact de sécurité: Avec unité d'évaluation externe
- ✓ Raccordement photocellules à 4 fils
- ✓ Raccordement pour gyrophare
- ✓ Sortie DC



Fonctions

- ✓ Commande paramétrable: Torminal
- ✓ Démarrage/arrêt au ralenti
- ✓ Déverrouillage d'urgence mécanique depuis l'extérieur en option
- ✓ Fermeture automatique
- ✓ Fermeture semi-automatique
- ✓ Fonction porte piétonne
- ✓ Mode impulsion
- ✓ Protection contre les accidents: coupure de courant
- ✓ temps d'avertissement


Compatibilité

| Nom du produit | Type de produit | Compatibilité |
|----------------|-----------------------|---------------|
| Codemaster S2 | Gestion des émetteurs | oui |

Vues du produit



Téléchargements

| Nom de fichier | Type de fichier |
|--|-----------------|
|  Instructions de montage twist-M-ML_S13533-00002_FR.pdf ► | pdf |

Accessoires compatibles



Photocellules monofaisceau pivotable à 180°, 4 fils

7029V000



LED Gyrophare slim

S13645-00001



Éclairage Lumi Stick twist M/ML

Éclairage à LED

S13745-00001



Jeu de câbles de raccordement pour twist 200 E/EL

3204V000



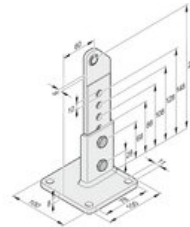
Serrure électrique (CC 24 V)

3205V003



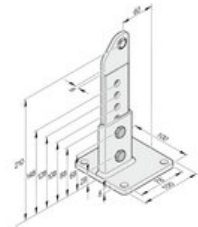
Barillet pour serrure électrique

5102V000



Ferrure de poteau à rotule 60/210 G

S10758-00001



Ferrure de poteau à rotule 60/210 D

S10759-00001